



INDICADORES ECONÓMICOS PARA GANADERÍA BOVINA

Actualización a octubre 2024

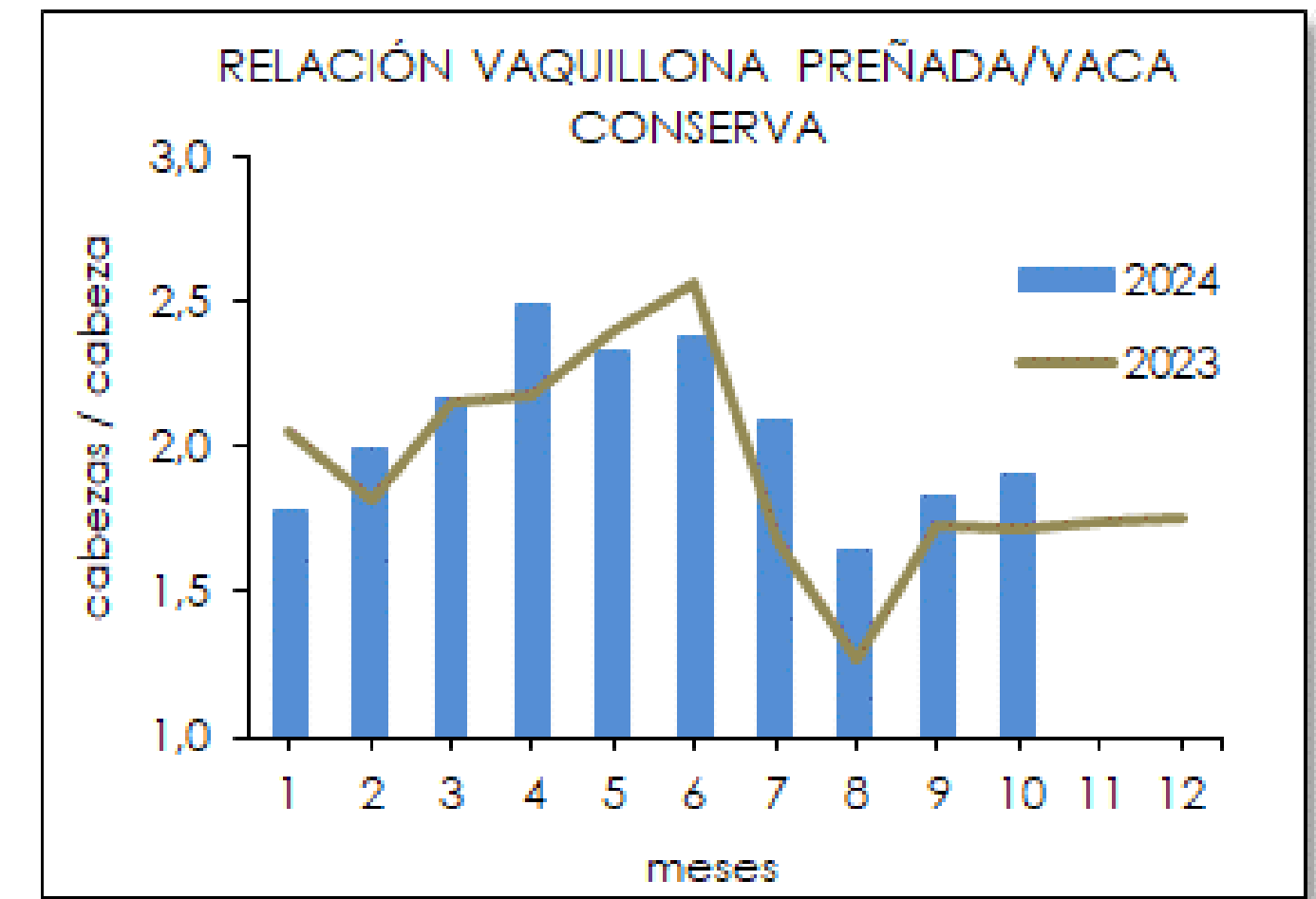
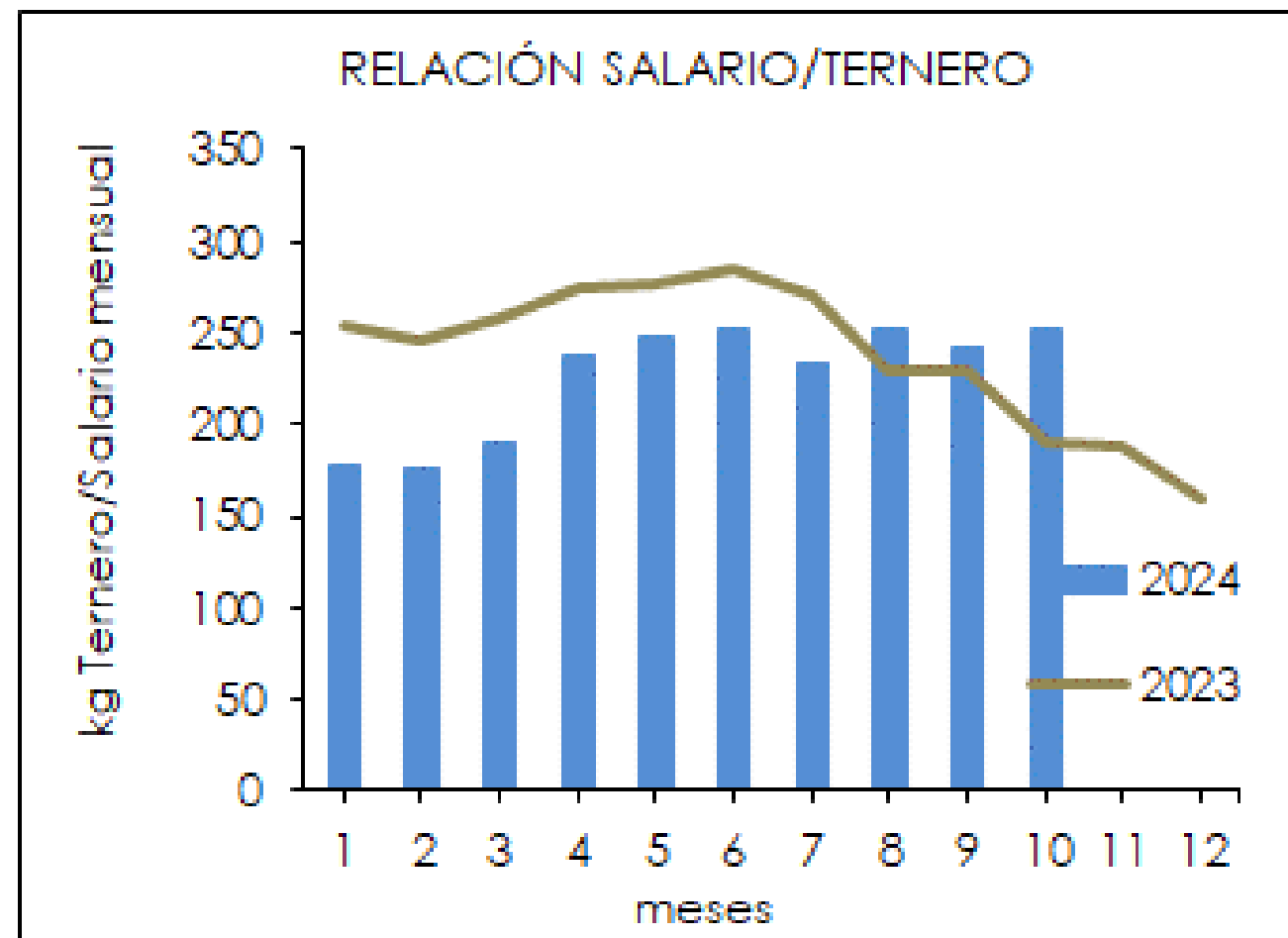
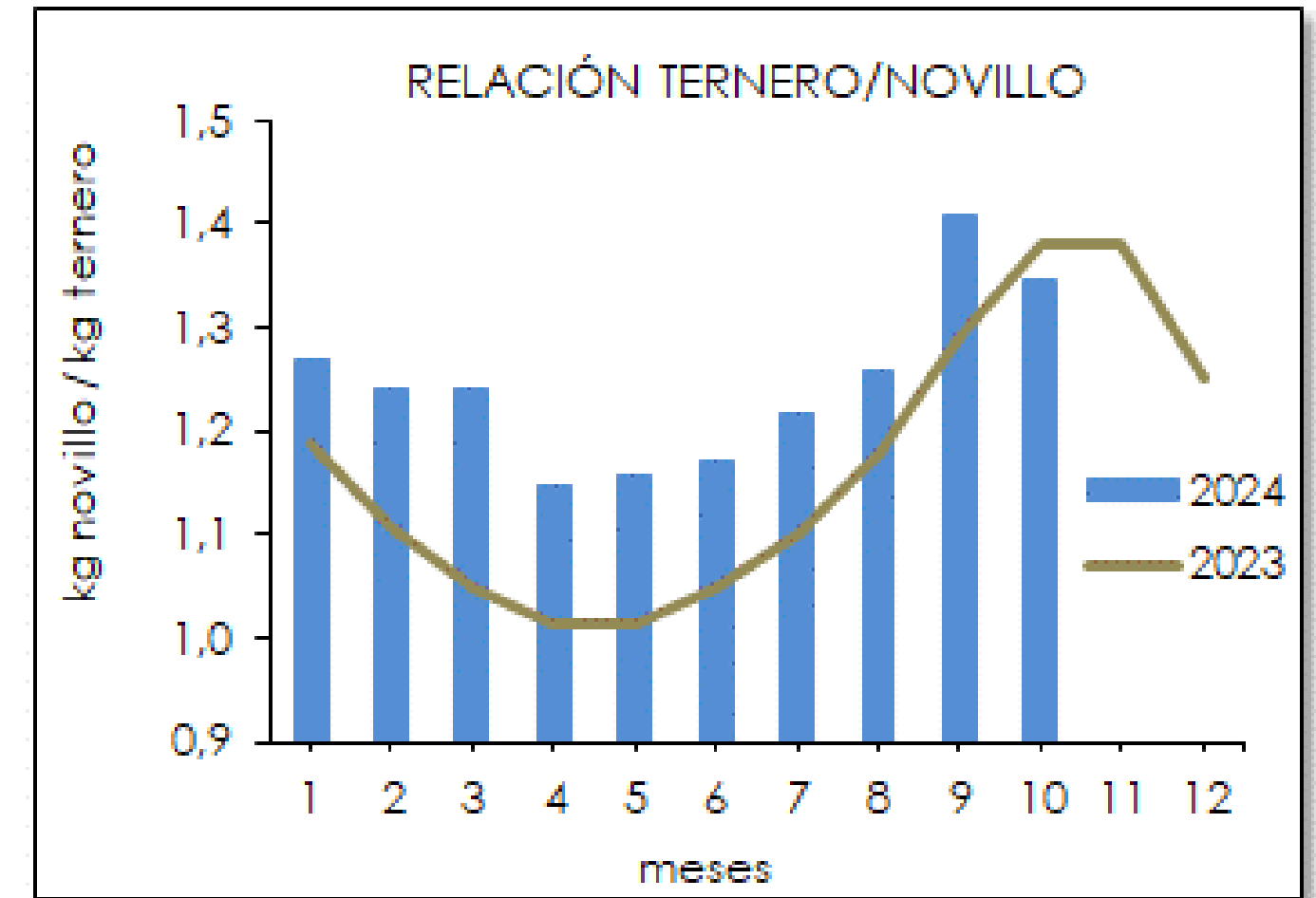
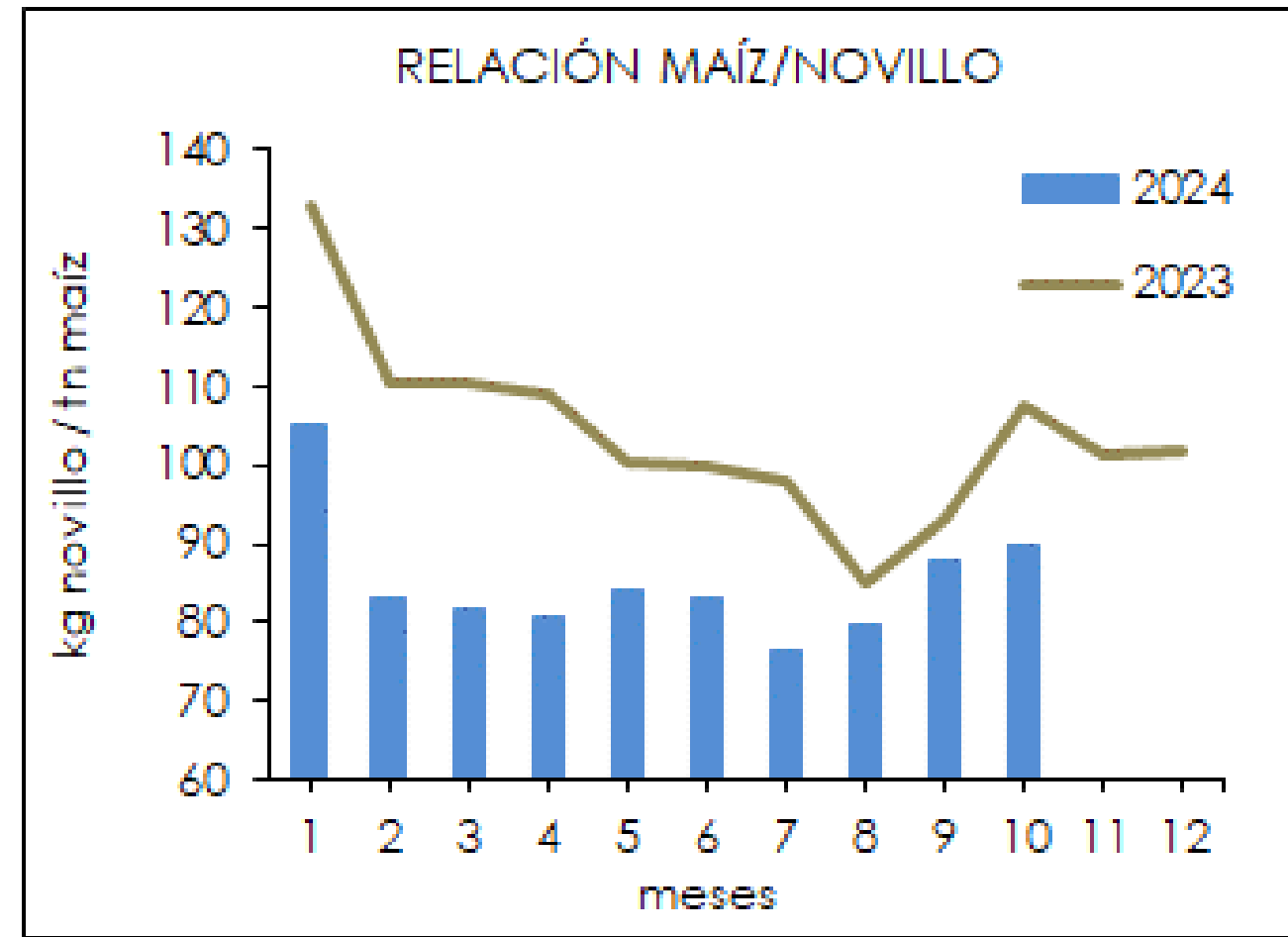
Ministerio de
Economía de la Nación

Secretaría de
Agricultura,
Ganadería y Pesca

Coordinación de
Análisis Pecuario

INDICADORES ECONÓMICOS PARA GANADERÍA BOVINA

2023/2024



INDICADORES ECONÓMICOS PARA GANADERÍA BOVINA

OCTUBRE 2024

		Valores a:						oct-2024	
		CRÍA			CC	INVERNADA		FEED-LOT	
		Cuenca Salado	Corrientes	Chaco-Fsa Oeste	Córdoba Centro-Sur	Pampeana subhúmeda	E. Ríos Sudoeste	Hacienda propia	Servicio hotelería
Precios (en \$/kg excepto donde se indica)	Ternero/a destete	2.685	2.569	2.569	---	2.685	2.569	2.676	---
	Novillo ó Novillito gordos	----	----	----	1.964	1.964	1.998	---	---
	Ternero gordo	----	----	----	----	---	---	2.235	---
	Relación compra-venta	----	----	----	----	1,37	1,29	1,20	---
	Maíz para suplemento (\$/tn)	----	----	----	----	136.216	136.216	189.876	---
		en \$/ha						en \$/cab	
Resultados económicos	Ingreso Neto	179.407	63.054	34.212	259.003	583.858	330.830	138.128	17.043
	Gastos Directos	24.441	22.529	9.481	148.406	529.284	225.932	233.160	14.613
	Sanidad	7.761	4.487	2.254	10.467	25.258	13.071	6.204	0
	Personal	13.811	18.041	7.227	57.954	70.960	34.784	14.613	14.613
	Alimentación	2.868	0	0	79.985	433.066	178.077	212.343	0
	Margen Bruto	154.966	40.525	24.731	110.596	54.574	104.898	-80.419	2.430
	Estructura y Administración	41.054	21.223	14.248	61.822	107.517	94.966	32.266	17.889
	Amortizaciones	12.125	6.643	6.266	21.001	19.887	28.291	3.522	3.522
Resultado Neto	101.788	12.660	4.217	27.773	-72.830	-18.360	-116.207	-18.981	

Notas:

* En el feed-lot, los resultados son por ciclo de engorde, mientras que en los modelos de cría, ciclo completo e invernada son por año.

* En los modelos de invernada el maíz para suplemento es de producción propia mientras que en los modelos de feed-lot es comprado

INDICADORES ECONÓMICOS PARA GANADERÍA BOVINA

2022/2024

Evolución del precio del novillo en Liniers y ternero de invernada comparado con el IPC y el Precio integrado de la res bovina minorista (PIRBM) (Todos los valores en número índice, base dic-21=100)

